 Klinikum Memmingen	eLearning Moodle	Diät
	Kurzanleitung zur Bedienung des eLearning Portals	

Liebe/r Patient/in,

hier finden sie die detaillierte Beschreibung, rund um die Anmeldung zum Ernährungszirkel.

Wo finde ich die Plattform?

Unser eLearning Portal ist auf Moodle-Basis aufgebaut und ist auf unserer Homepage Klinikum Memmingen, Adipositaszentrum aufgeführt.

Anmeldung

Moodle bietet Ihnen die Möglichkeit, sich sowohl über den Browser (Computer, Laptop etc.) oder per APP über Ihr Handy anzumelden (siehe Beschreibung nächste Seite).

Nachdem Sie auf den aufgeführten Link zur „Anmeldung Ernährungszirkel“ geklickt haben, kommen Sie direkt zur Anmeldeseite für den Ernährungszirkel.



[Kennwort vergessen?](#)
Cookies müssen aktiviert sein!

Sind Sie zum ersten Mal auf dieser Webseite?

Für den vollen Zugriff auf die Website brauchen Sie ein Nutzerkonto.




Falls Sie noch keinen Benutzer angelegt haben, klicken Sie bitte nun auf „neues Konto anlegen“. Nun füllen Sie alles notwendige aus und melden sich an.

Im Anschluss nach Ihrer Registrierung erhalten Sie per Mail einen Bestätigungslink.

Diesen bitte per Klick bestätigen, nun haben Sie Ihren persönlichen Moodle-Account.

Sollten Sie bereits einen Account haben, können Sie sich auch in Zukunft immer über unsere Klinikum Homepage anmelden.

 Klinikum Memmingen	eLearning Moodle	Diät
	Kurzanleitung zur Bedienung des eLearning Portals	

Anmeldung per Handy über Moodle App:

Laden Sie die im APP-Store ihres Handys die Moodle App kostenlos herunter

Bitte geben Sie nun bei „URL der Webseite“ folgenden Link an:

<https://elearning.klinikum-memmingen.de>
und klicken Sie auf VERBINDEN




geben Sie dann Ihren Nutzernamen
und Ihr Kennwort ein

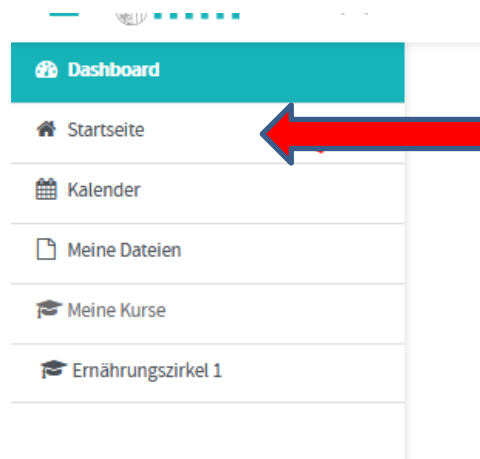
danach drücken Sie auf ANMELDEN



Nun sind Sie angemeldet und können den Kursraum rund um den Ernährungszirkel einsehen.


 mm Klinikum Memmingen	eLearning Moodle	Diät
	Kurzanleitung zur Bedienung des eLearning Portals	

Links auf der Übersichtsleiste findet sich der Reiter „Startseite“. Dort finden Sie alle aktuell für Sie verfügbaren Dateien/ Kurse des Ernährungszirkels. Klicken Sie das Symbol an.



Nun sehen Sie im oberen Feld die „Wichtigen Infos rund um die Magenverkleinerung“



 mm Klinikum Memmingen	eLearning Moodle	Diät
	Kurzanleitung zur Bedienung des eLearning Portals	

Klicken Sie auf das Feld. Danach kommt die Option „Einschreiben“. Drücken Sie auf den Button.

Einschreibeoptionen

Wichtige Infos rund um die Magenverkleinerung



Trainer/in: Judith Osterrieder

▼ **Selbsteinschreibung (Teilnehmer/in)**

Kein Einstiegsbeschlüssel notwendig

Einschreiben

Nachdem Sie den Kursraum geöffnet haben, finden Sie die Datei über die „Wichtigen Punkte rund um die Magenverkleinerung“


Öffnen Sie diese, indem Sie auf  klicken



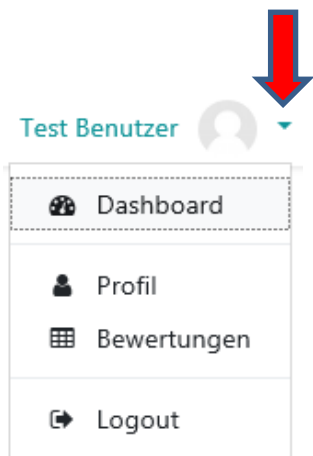
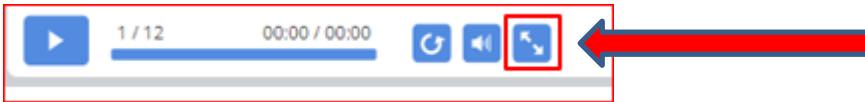
WICHTIGE INFOS ZUR MAGENVERKLEINERUNG

 **Wichtige Punkte rund um die Magenverkleinerung**

Nun können Sie zum Einstieg schon mal alles Wichtige rund um die Magenverkleinerung durchlesen.

 mm Klinikum Memmingen	eLearning Moodle	Diät
	Kurzanleitung zur Bedienung des eLearning Portals	

Wenn Sie den Kurs im Vollbildmodus bearbeiten möchten, klicken Sie bitte auf das unten markierte Symbol. Zum Beenden des Vollbildmodus klicken Sie auf dasselbe Symbol oder drücken sie ESC.



Über den kleinen Pfeil oben rechts im Bild kann sich der Benutzer wieder ausloggen.

NUN WÜSCHEN WIR IHNEN VIEL FREUDE UND ERFOLG MIT UNSEREM NEUEN PROGRAMM! 😊

Mit freundlichen Grüßen,
 die Diätassistentinnen